



associação de pais, amigos e pessoas com deficiência, de funcionários do banco do brasil e da comunidade

Propósito: Fazer a diferença na vida das pessoas com deficiência e das suas famílias.
Visão: Ser reconhecida como uma associação que transforma a vida das pessoas com deficiência e das suas famílias e que promove o desenvolvimento de uma sociedade inclusiva e solidária. **Valores:** ética, filantropia, respeito à diversidade, responsabilidade social, solidariedade, transparência.

NOTAS EXPLICATIVAS ÀS DEMONSTRAÇÕES FINANCEIRAS EXERCÍCIO FINDO EM 31 DE DEZEMBRO DE 2020

1. APRESENTAÇÃO INSTITUCIONAL

APABB - Associação de Pais, Amigos e Pessoas com Deficiência, de Funcionários do Banco do Brasil e da Comunidade é uma entidade sem fins lucrativos, fundada em 1987, por iniciativa de funcionários do Banco do Brasil, e cujo propósito é FAZER A DIFERENÇA NA VIDA DAS PESSOAS COM DEFICIÊNCIAS E SUAS FAMÍLIAS.

É mantida por contribuições de associados, doações espontâneas de pessoas físicas e jurídicas e, também, para execução do seu propósito, busca arrecadar recursos por meios de editais públicos e privados e por meio de leis de incentivo - Pronas, Lei de Incentivo ao Esporte, FIA/FUNCAD. Em 1997 foi declarada como de utilidade pública e desde 1998 mantém certificado de entidade filantrópica – CEBAS.

Está sediada na cidade de São Paulo e possui 14 filiais, denominadas núcleos, distribuídas nas cidades de Salvador-BA; Fortaleza-CE; Brasília-DF; Vitória- ES; Goiânia-GO; Belo Horizonte-MG; Curitiba-PR; Recife-PE; Rio de Janeiro-RJ; Natal-RN; Porto Alegre-RS; Florianópolis-SC; São Paulo-SP; Aracajú-SE.

Em 2020 foi aprovada em assembleia a criação da 15ª filial (núcleo), que será instalado no decorrer de 2021, na cidade de Belém-PA.

2. ELABORAÇÃO E APRESENTAÇÃO DAS DEMONSTRAÇÕES CONTÁBEIS

As demonstrações contábeis foram elaboradas de acordo com a ITG 2002 (R1), NBC TG 7 (R2), nos aspectos relacionados às subvenções governamentais e NBC TG 26 (R3), aplicáveis às entidades sem finalidade de lucros.

3. PRINCIPAIS PRÁTICAS CONTÁBEIS

As leis federais 11.638/07 e 11.941/08, bem como o Comitê de Pronunciamentos Contábeis - CPC modificaram a Lei nº 6.404/76 em aspectos relativos à elaboração e divulgação das demonstrações contábeis, entretanto nenhum ajuste contábil foi necessário. O resultado do exercício é apurado pelo regime de competência.

4. CAIXA E EQUIVALENTES DE CAIXA – Sem Restrição

Os recursos disponíveis são mantidos aplicados enquanto não investido em atividades ligadas ao seu objeto social.

O caixa e equivalente de caixa compreendem recursos em espécie, depósitos bancários e aplicações financeiras. As aplicações financeiras estão registradas pelo custo de aquisição, acrescidas dos rendimentos auferidos até a data do balanço.

As aplicações financeiras referem-se a:

- Fundos de investimentos em renda fixa, referenciados ao DI ou pré-fixados, mantidos no Banco do Brasil e,

- Recibos de Depósito Cooperativo - equivalentes aos depósitos a prazo – e emitidos pela Cooperforte, cujo rendimento está atrelado a percentual do DI. Também são incorporados aos rendimentos eventuais sobras de resultados distribuídos aos cooperados, na proporção dos negócios mantidos na cooperativa.

Disponibilidades (valores em R\$)	2020	2019
Caixa	13.641	11.945
Banco c/movimento	75.683	100.272
Aplicação financeira	<u>1.500.454</u>	<u>618.668</u>
TOTAL	1.589.779	730.885

5. CAIXA E EQUIVALENTES DE CAIXA – Com Restrição

Os valores recebidos e ainda não empenhados em projetos ficam registrados na rubrica de Caixa e equivalente de caixa – Com restrição no Ativo Circulante e, em contrapartida no Passivo Circulante, em obrigações para projetos não realizados.

São aplicados em fundos de investimentos em renda fixa, referenciados ao DI ou pré-fixados, mantidos no Banco do Brasil.

Disponibilidades (valores em R\$)	2020	2019
Banco c/movimento	898.754	444.591
Aplicação financeira	<u>1.848.744</u>	<u>1.449.961</u>
TOTAL	2.747.498	1.894.552

6. CRÉDITOS A RECEBER

Referem-se a:

- Adiantamento de férias para funcionários - R\$ 49.589
- Crédito a receber são compostos por contratos firmados com empresas doadoras, doações de pessoa física e de prestação de serviços, adotando o critério de competência - R\$ 1.306
- Outros créditos - tributos a compensar de INSS - R\$ 5.647
- Os convênios são demonstrados conforme abaixo.

SUBVENÇÕES E CONVÊNIOS – RECURSOS A RECEBER

Em 2020 e 2019 foram firmados convênios junto a órgãos de esferas municipais, estaduais, federais e privadas, os quais serão direcionados ao custeio de atividades pertinentes ao objetivo da Associação. A composição dos saldos remanescentes destes recursos em 31 de dezembro de 2020 e 2019 é apresentada a seguir.

Contas (valores em R\$)	2020	2019
Subvenções Privadas		
Cooperforte - GO	8.054	11.421
Cooperforte - PE	3.720	5.160
Cooperforte - RJ	29.458	31.958
Cooperforte - MG	73.252	-
Instituto Viva - Cidadania - DF	10.000	20.000
Subvenções Municipais		
Fundação Municipal de Esportes e Lazer - Funesj - SC	400	-
Conselho Municipal dos Direitos da Criança e do Adolescente - GO	8	-
Conselho Municipal dos Direitos da Criança e do Adolescente - RS	-	100.501
Subvenções Estaduais		
Assembleia Legislativa do Estado do Rio Grande do Norte/RN	77.844	23.566
Ministério Público-CE-FDID	69.574	-
Subvenções Federal		
Ministério do Esporte - SEDE	- 2.210	-
Total	270.098	192.605

7. MOVIMENTAÇÃO DO IMOBILIZADO - Sem restrição (a)

Referem-se a:

Contas (Valores em R\$)	2019	Adições	Acertos	Baixas	2020
CUSTO					
Móveis e Utensílios	51.609	25.900			77.509
Máquinas e Equipamentos	7.314	7.300			14.614
Equipamentos de Informática	337.086	1.659	2.000		340.745
Equipamentos de Áudio e Vídeo	70.303	1.698	2.410		72.001
Outros ativos imobilizados	6.300	-			6.300
Subtotal	472.612	36.557	4.410		513.579
DEPRECIACÃO ACUMULADA					
Móveis e Utensílios	- 29.931	- 3.465			- 33.396
Máquinas e Equipamentos	- 4.916	- 1.238			- 6.154
Equipamentos de Informática	- 231.074	- 27.352			- 258.426
Equipamentos de Áudio e Vídeo	- 35.021	- 5.717			- 40.738
Outros ativos imobilizados	- 6.157	- 82			- 6.239
Subtotal	307.099	- 37.855			- 344.954
Totais	165.513	- 1.298	4.410	-	168.626

MOVIMENTAÇÃO DO IMOBILIZADO - Com restrição (b)

Os itens do ativo imobilizado com restrição, são itens adquiridos com recursos financeiros advindos de convênios e que estão vinculados à prestação dos serviços e execução das atividades relacionadas, e que ao final do projeto são incorporados ao patrimônio da Apabb por meio de termo de doação.

Contas (Valores em R\$)	2019	Adições	Acertos	Baixas	2020
CUSTO					
Móveis e Utensílios					-
Máquinas e Equipamentos	15.000				15.000
Equipamentos de Informática	21.192		- 2.000		19.192
Equipamentos de Áudio e Vídeo	9.417	2.999	- 2.410		12.416
Outros ativos imobilizados		-			-
Subtotal	45.609	2.999	- 4.410	-	44.198
DEPRECIACÃO ACUMULADA					
Móveis e Utensílios	-				-
Máquinas e Equipamentos	- 875	- 1.500	-	-	- 2.375
Equipamentos de Informática	- 2.392	- 3.581	300	-	- 5.673
Equipamentos de Áudio e Vídeo	- 637	- 700	183	-	- 1.154
Outros ativos imobilizados					-
Subtotal	- 3.904	- 5.781	483	- -	9.202
Totais	41.705	- 2.782	- 3.927	-	34.996

O Imobilizado **Sem restrição** e **Com restrição** são demonstrados ao custo de aquisição, sendo que compõe-se de móveis e utensílios, instalações e equipamentos. A depreciação foi calculada pelo método linear às taxas anuais que levam em consideração a vida útil econômica dos bens. A composição dos saldos líquidos das contas integrantes do Ativo Imobilizado da Associação em 31 de dezembro de 2020 e 2019 é demonstrada a seguir:

Sem Restrição (Valores em R\$)				2020	2019
Contas	Taxas de Depreciação	Custo	Depreciação Acumulada	Líquido	Líquido
Móveis e Utensílios	10%	77.509	-33.396	44.113	21.667
Máquinas e Equipamentos	10%	14.614	-6.153	8.460	2.410
Equipamentos de Informática	20%	340.745	-258.427	82.319	106.011
Equipamentos de Áudio e Vídeo	10%	74.411	-40.737	33.673	35.282
Outros ativos imobilizados	10%	6.300	-6.240	60	143
Totais		513.579	-344.953	168.626	165.513

Com Restrição (Valores em R\$)				2020	2019
Contas	Taxas de Depreciação	Custo	Depreciação Acumulada	Líquido	Líquido
Móveis e Utensílios	10%	-	-	-	-
Máquinas e Equipamentos	10%	15.000	- 2.375	12.625	14.125
Equipamentos de Informática	20%	19.192	- 5.673	13.519	18.800
Equipamentos de Áudio e Vídeo	10%	10.006	- 1.154	8.851	8.780
Outros ativos imobilizados	10%	-	-	-	-
Totais		44.198	- 9.203	34.995	41.705

8. INTANGÍVEL

Correspondente às marcas, patentes e softwares de propriedade da entidade. O saldo Líquido do Intangível é de R\$ 27.759. Em 2019 era R\$ 30.162. A amortização sobre os direitos de uso de softwares foi calculada pelo método linear à taxa anual que leva em consideração a vida útil-econômica dos bens.

9. ENCARGOS DO INSS - CONTRIBUIÇÃO PATRONAL

A entidade é imune desse encargo social. O item 26 da ITG 2002 (R1) do CFC de 21 de agosto de 2015, faculta à Associação a contabilização em contas de compensação, dos efeitos decorrentes da imunidade da Contribuição Patronal - INSS. A entidade adotou esta prática contábil até 31 de dezembro de 2015.

Em 2020, o montante referente à imunidade da contribuição patronal foi de R\$ 517.330,00. Em 2019, R\$ 837.638. A diferença é atribuída à adesão da Apabb ao programa de suspensão e redução da jornada de trabalho – Medida Provisória 936, convertida na lei 14020 – e também à redução do nível de atividades em razão da pandemia.

Não foi contabilizado na Demonstração do Resultado em contas de receita e de despesa – Imunidade da Cota Patronal, mas reconhecemos esses valores conforme demonstrado:

IMUNIDADE COTA PATRONAL DO INSS – 2020 (Valores em R\$)				
AUTÔNOMOS	EMPRESA	TERCEIROS	SAT	TOTAL
54.218	345.606	100.226	17.280	517.330

10. PIS INCIDENTE SOBRE A FOLHA DE PAGAMENTO

O Supremo Tribunal Federal – STF reconheceu, por meio do recurso extraordinário n 636.941, que a imunidade tributária garantida constitucionalmente às entidades filantrópicas também alcança o tributo PIS, incidente sobre folha de pagamento. Assim sendo, desde setembro de 2018, a Apabb não recolhe esse tributo.

Também, a partir da decisão do STF, a Apabb ingressou em 2018 com processo administrativo junto à Receita Federal para recuperação dos valores recolhidos a título de PIS relativos aos últimos 5 anos. O montante a ser recuperado é de aproximadamente R\$ 120 mil. O processo está em análise, sem previsão de data para a conclusão.

Entendemos que a probabilidade de êxito para a Apabb é grande. Porém, como não há previsão de conclusão do processo e cientes de que os processos administrativos juntos à Receita Federal são morosos, optamos por não contabilizar os valores, seja em receitas, direitos, haveres, compensações

tributárias, etc. A contabilização se dará quando da definição do processo administrativo. Até lá, faremos anotações nas notas explicativas.

11. PASSIVO CIRCULANTE


É constituído pelos débitos com fornecedores, obrigações trabalhistas e encargos sociais, impostos a recolher, recursos a aplicar vinculados aos convênios, provisão para férias e receitas a apropriar. Receitas a apropriar, refere-se a bens doados, que são depreciados de forma linear e contabilizados em Receitas diferidas.

A redução expressiva dos valores das rubricas relacionadas a fornecedores e encargos trabalhistas, é atribuída à adesão da Apabb ao programa de suspensão e redução da jornada de trabalho – Medida Provisória 936, convertida na lei 14020 – e também à redução do nível de atividades em razão da pandemia.

Por outro lado, o aumento dos valores nas rubricas de convênios/projetos a serem executados representa o resultado do esforço contínuo da Apabb em ampliar as fontes e os volumes de recursos financeiros para execução do seu propósito, bem como a confiança e a credibilidade conquistada junto aos doadores públicos e privados, pessoas físicas e jurídicas.

Descrição (Valores em R\$)	2020	2019
Fornecedores	31.695	47.923
Obrigações Trabalhistas e encargos sociais		
Sem Restrição		
INSS	7.557	21.954
INSS – Autônomos	713	1.964
FGTS	14.706	23.919
Contribuições Sindicais	599	11
Com Restrição		
INSS	-	1.006
INSS – Autônomos	-	500
FGTS	7	975
Impostos a Recolher - Sem restrição		
IRRF – Folha de Pagamento	8.808	13.074
IRRF - Autônomos	21	16
ISS Retido na Fonte a Recolher	128	4.272
PIS/COFINS/CSLL -	105	157
Impostos a Recolher - Com restrição		
IRRF – Folha de Pagamento	-	84
IRRF - Autônomos	-	10
Salários e Ordenados a Pagar		
Sem Restrição	-	-
Com Restrição	-	1.204

Descrição (Valores em R\$)	2020	2019
Provisão de férias		
Sem Restrição	307.585	274.716
Com Restrição	144	3.732
Convênios Privadas		
Cooperforte - MG	81.218	9.966
Cooperforte - RJ	33.116	39.143
Cooperforte - GO	7.295	13.508
Cooperforte - PE	3.683	3.813
Instituto Viva Cidadania - DF	18.487	21.487
Instituto Cyrella - GO	23	23
Convênios Municipais		
CMDCA – RS	39	100.540
CMDCA – GO	53.614	-
Secretaria Municipal - SMPED - SP	22.851	-
FUNESJ – SC	204	4
FIA – Fundo para Infância e Adolescência - ES	73.846	-
Convênios Estaduais		
Assembleia Legislativa – RN	78.192	26.856
Ministério Público-CE-FDID	69.574	-
Termo de Compromisso		
Federação Catarinense	2.600	4.156
Convênios Federal		
Emenda Parlamentar - RJ	-	4.086
Pronas - GO	161.989	179.894
Pronas - ES	234.832	232.143
Pronas - PE	87.125	202.215
Pronas - CE	154.978	153.652
Pronas - SP	252.540	252.905
Pronas - SE	148.929	148.274
Pronas - RJ	296.090	-
Pronas - RN	389.038	-
Ministério do Esporte	877.782	703.312
Receitas a apropriar-Equipamentos	26.610	28.167
Projetos em execução	-	41.044
TOTAL	3.446.721	2.560.705




12. PATRIMÔNIO SOCIAL

O Patrimônio Social da entidade é composto por contribuições de associados, doações, convênios e parcerias recebidas, assim como pelo superávits e déficits acumulados.

Valores em R\$	2020	2019
Patrimônio Social em 2020/2019	674.825	350.876
Superávits em 2020/2019	677.109	323.949
Patrimônio Social (Superávit Acumulado)	1.351.934	674.825

13. APURAÇÃO DAS RECEITAS

	2020	2019
RECEITAS	<u>9.288.721</u>	<u>10.228.296</u>
Sem Restrição		
Contribuições de Associados	3.452.181	3.416.218
Doações Espontâneas Pessoas Físicas e Jurídicas	1.517.099	2.383.450
Prestação de Serviços	1.000	275.822
	<u>4.970.280</u>	<u>6.075.490</u>
Com Restrição		
Subvenções Federal	184.643	164.550
Termo de Compromisso	66.947	5.844
Subvenções Municipal	48.017	44.204
Subvenções Estadual	46.267	34.139
Subvenções Privadas	20.771	180.763
	<u>366.645</u>	<u>429.501</u>
Outras Receitas		
Trabalho Voluntário e Espaço em Comodato	3.951.796	3.723.305
	<u>3.951.796</u>	<u>3.723.305</u>

a) As receitas e despesas sem restrição são reconhecidas pelo regime de competência e são constituídas por contribuições de associados, doações espontâneas de pessoas físicas e jurídicas, eventos beneficentes e receitas oriundas de aplicações financeiras. As reduções observadas em 2020, comparadas a 2019, ocorreram pelo fato da associação não realizar suas atividades como de costume, em razão da pandemia.

b) As receitas com restrição são reconhecidas na proporção das execuções das despesas vinculadas aos convênios e termo de parceria, conforme NBC TG 07.

c) Desde 2019, a Apabb adotou medidas para garantir conformidade com ITG 2002 (R1). Passou-se a adotar o reconhecimento e contabilização, como receitas e despesas, dos trabalhos voluntários dos seus dirigentes, delegados e conselheiros fiscais. Também decidiu por reconhecer e contabilizar os espaços em imóveis cedidos pelo Banco do Brasil, a título de comodato não oneroso.

Foram utilizados os critérios de reconhecimento do valor justo pela prestação de serviços e cessão dos espaços em imóveis, como se tivesse ocorrido o desembolso financeiro.

Para os trabalhos voluntários utilizou-se o salário mínimo como referência: Presidente, 10 salários mínimos, Diretores 5 salários mínimos, Delegados 1 salário mínimo e Conselheiros Fiscais, 2 salários mínimos.

Para os espaços cedidos por comodato não oneroso, utilizou-se os valores referenciais informados pelo Banco do Brasil na ocasião de formalização do contrato, corrigidos anualmente por índice inflacionário.

Cabe destacar que a adoção dessas medidas não traz impacto no resultado do exercício, uma vez que os valores são registrados tanto em receitas, como em despesas.


14. APURAÇÃO DAS DESPESAS

As despesas da Apabb são exclusivamente realizadas para a execução das suas atividades, constituídas em despesas com atendimento social, programas, convênios, despesas com pessoal, encargos sociais, benefícios e despesas administrativas. As reduções observadas em 2020, comparadas a 2019, são atribuídas à adesão da Apabb ao programa de suspensão e redução da jornada de trabalho – Medida Provisória 936, convertida na lei 14020 – e também à redução do nível de atividades em razão da pandemia.

	2020	2019
DESPESAS COM PROGRAMAS (Atividades) Valores em R\$	<u>(4.622.474)</u>	<u>(6.147.773)</u>
Com Pessoal	(3.055.216)	(3.609.671)
Administrativas e Gerais	(1.198.133)	(1.896.111)
Subvenções Federal	(184.643)	(164.550)
Termo de Compromisso	(66.947)	(5.844)
Subvenções Municipal	(48.017)	(44.204)
Subvenções Estadual	(46.267)	(34.139)
Subvenções Privadas	(20.771)	(180.763)
Prestação de Serviços	(2.480)	(212.490)
OUTRAS DESPESAS	<u>(3.992.055)</u>	<u>(3.757.955)</u>
Trabalho Voluntário e Espaço em Comodato	(3.951.796)	(3.723.305)
Depreciação e Amortização	(40.258)	(34.655)
Outras despesas/receitas operacionais	-	5

15. GRATUIDADE

As gratuidades estão apresentadas abaixo de acordo com a Lei 12.868/2013 e Decreto 8242/201.




Demonstrações das Receitas

Base de Cálculo das receitas que incidem Gratuidades Exercícios findos em 31 de dezembro de 2020 e 2019

(Não considerando os Recursos Públicos – Convênios)

	2020	2019
Receitas com Recursos Privados (Valores em R\$)	4.970.280	5.781.046
Despesas com Pessoal	-1.820.324	-2.078.905
Serviços de Terceiros	- 82.825	- 196.523
Despesas Administrativas	- 390.023	- 485.586
Projetos Sociais	-2.000.435	-2.779.418
Despesas Financeiras	- 24.145	- 30.867
Receitas Financeiras	27.062	32.248
Total de Gratuidade Aplicada	-4.290.690	-5.539.051

Associação faz todos os atendimentos aos usuários atendidos de modo 100% gratuito, em respeito ao princípio da universalização dos direitos sociais.

16. COBERTURA DE SEGUROS

A Apabb contrata seguros com coberturas e valores considerados suficiente pela administração, para cobrir riscos das suas atividades. As apólices contratadas oferecem coberturas para responsabilidade civil da Apabb e de seus administradores, conforme:

Seguradoras

- Berkley Internacional do Brasil Seguros; Importância Segurada: R\$ 500 mil.
- Mapfre Seguros Gerais S/A; Importância Segurada: R\$ 400 mil

17. PROCESSOS JUDICIAIS

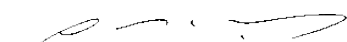
A Apabb figura como ré em um processo judicial:

- Processo Civil 0301720-63.2015.8.24.0064 – Trata-se de ação por danos morais, interposta por família atendida pela Apabb, núcleo regional de Santa Catarina.

Houve decisão favorável à Apabb em primeira instância, porém a contraparte recorreu da decisão. O processo aguarda análise e julgamento pelo juiz relator. O valor da causa é de R\$ 31.520,00.

Entendemos que a probabilidade de perda é remota. Assim, não contabilizamos provisão de perdas.

São Paulo, 31 dezembro de 2020.


Douglas Carvalho Pereira
Presidente


Jeanete Justino
CRC SP-252475/O-0



associação de pais, amigos e pessoas com deficiência, de funcionários do banco do brasil e da comunidade

Propósito: Fazer a diferença na vida das pessoas com deficiência e das suas famílias.
Visão: Ser reconhecida como uma associação que transforma a vida das pessoas com deficiência e das suas famílias e que promove o desenvolvimento de uma sociedade inclusiva e solidária. **Valores:** ética, filantropia, respeito à diversidade, responsabilidade social, solidariedade, transparência.

BALANÇO PATRIMONIAL
EXERCÍCIOS FINDOS EM 31 DE DEZEMBRO DE 2020 E 2019
(R\$ s/ centavos)

ATIVO	2020	Nota	2019	PASSIVO	Nota	2020	2019
CIRCULANTE	<u>4.663.918</u>		<u>3.119.845</u>	CIRCULANTE	11	<u>3.446.721</u>	<u>2.560.705</u>
Caixa e Equivalentes de Caixa	<u>4.337.277</u>		<u>2.625.437</u>	Contas a pagar		31.695	47.923
Com Restrição	2.747.499	4	1.894.552	Obrigações Trabalhistas		331.310	329.979
Sem Restrição	1.589.779	5	730.885	Obrigações Tributárias		9.061	17.614
				Subvenções e Convênios		3.048.044	2.095.978
				Receitas a apropriar - Equipamentos		26.610	28.167
				Receitas antecipadas		-	41.044
Outros Créditos Circulantes	<u>326.641</u>	6	<u>494.408</u>				
Adiantamento a Empregados	49.589	(a)	46.289				
Créditos a receber	1.306	(b)	205.161				
Outros Créditos	5.647	(c)	22.437				
Subvenções e Convênios	270.098	(e)	192.605				
Despesas antecipadas	-	(d)	27.916				
NÃO CIRCULANTE	<u>231.379</u>		<u>237.380</u>	NÃO CIRCULANTE		<u>96.641</u>	<u>121.695</u>
Sem restrição	<u>196.384</u>		<u>195.675</u>	Receitas a apropriar - Equipamentos		96.641	121.695
Imobilizado	168.625	7 (a)	165.513				
Intangível	27.759	8	30.162				
Com restrição				PATRIMÔNIO LÍQUIDO	12	<u>1.351.934</u>	<u>674.825</u>
Imobilizado	<u>34.995</u>	7 (b)	<u>41.705</u>	Patrimônio Social		674.825	350.876
				Superávit / Déficit do Período		677.109	323.949
TOTAL DO ATIVO	<u>4.895.297</u>		<u>3.357.225</u>	TOTAL DO PASSIVO		<u>4.895.297</u>	<u>3.357.225</u>

Douglas Carvalho Pereira
Presidente

Jeanete Justino
CRC SP-252475/O-0

As notas explicativas são parte integrante das demonstrações contábeis.

**DEMONSTRAÇÃO DO RESULTADO DO EXERCÍCIO
EXERCÍCIOS FINDOS EM 31 DE DEZEMBRO DE 2020 E 2019
(R\$ s/ centavos)**

	Nota	<u>2020</u>	<u>2019</u>
RECEITAS	13	<u>9.288.721</u>	<u>10.228.296</u>
Sem Restrição	(a)		
Contribuições de Associados		3.452.181	3.416.218
Doações Espontâneas Pessoas Físicas e Jurídicas		1.517.099	2.383.450
Prestação de Serviços		1.000	275.822
Subtotal		<u>4.970.280</u>	<u>6.075.490</u>
Com Restrição	(b)		
Subvenções Federal		184.643	164.550
Termo de Compromisso		66.947	5.844
Subvenções Municipal		48.017	44.204
Subvenções Estadual		46.267	34.139
Subvenções Privadas		20.771	180.763
Subtotal		<u>366.645</u>	<u>429.501</u>
Outras Receitas			
Trabalho Voluntário e Espaço em Comodato	(c)	3.951.796	3.723.305
Subtotal		<u>3.951.796</u>	<u>3.723.305</u>
DESPESAS COM PROGRAMAS /ATIVIDADES	14	<u>(4.622.474)</u>	<u>(6.147.773)</u>
Com Pessoal		(3.055.216)	(3.609.671)
Administrativas e Gerais		(1.198.133)	(1.896.111)
Subvenções Federal		(184.643)	(164.550)
Termo de Compromisso		(66.947)	(5.844)
Subvenções Municipal		(48.017)	(44.204)
Subvenções Estadual		(46.267)	(34.139)
Subvenções Privadas		(20.771)	(180.763)
Prestação de Serviços		(2.480)	(212.490)
RESULTADO BRUTO		4.666.247	4.080.523
OUTRAS DESPESAS		<u>(3.992.055)</u>	<u>(3.757.955)</u>
Trabalho Voluntário e Espaço em Comodato		(3.951.796)	(3.723.305)
Depreciação e Amortização		(40.258)	(34.655)
Outras despesas/receitas operacionais		-	5
DESPESAS/RECEITAS FINANCEIRAS		2.917	1.381
Despesas Financeiras		(24.145)	(30.867)
Receitas Financeiras		27.062	32.248
SUPERÁVIT		<u>677.109</u>	<u>323.949</u>

Douglas Carvalho Pereira
Presidente

Jeaneire Justino
CRC SP-252475/O-0

As notas explicativas são parte integrante das demonstrações contábeis.





associação de pais, amigos e pessoas com deficiência, de funcionários do banco do brasil e da comunidade

Propósito: Fazer a diferença na vida das pessoas com deficiência e das suas famílias.
Visão: Ser reconhecida como uma associação que transforma a vida das pessoas com deficiência e das suas famílias e que promove o desenvolvimento de uma sociedade inclusiva e solidária. **Valores:** ética, filantropia, respeito à diversidade, responsabilidade social, solidariedade, transparência.

DEMONSTRAÇÃO DAS MUTAÇÕES DO PATRIMÔNIO SOCIAL EXERCÍCIOS FINDOS EM 31 DE DEZEMBRO DE 2020 E 2019 (R\$ s/ centavos)

Saldo em 01.01.19	-	<u>350.876</u>
Superávit (Déficit) do Exercício		323.949
Saldo em 31.12.19	-	<u>674.825</u>
	-	-
MUTAÇÕES DO PERÍODO		323.949
Saldo em 01.01.20	-	<u>674.825</u>
Superávit (Déficit) do Exercício		677.109
Saldo em 31.12.20	-	<u>1.351.934</u>
MUTAÇÕES DO PERÍODO		677.109


Douglas Carvalho Pereira
Presidente


Jeanete Justino
CRC SP-252475/O-0

As notas explicativas são parte integrante das demonstrações contábeis.



associação de pais, amigos e pessoas com deficiência, de funcionários do banco do brasil e da comunidade

Propósito: Fazer a diferença na vida das pessoas com deficiência e das suas famílias.
Visão: Ser reconhecida como uma associação que transforma a vida das pessoas com deficiência e das suas famílias e que promove o desenvolvimento de uma sociedade inclusiva e solidária. **Valores:** ética, filantropia, respeito à diversidade, responsabilidade social, solidariedade, transparência.

**DEMONSTRAÇÃO DO FLUXO DE CAIXA
EXERCÍCIOS FINDOS EM 31 DE DEZEMBRO DE 2020 E 2019
(R\$ s/ centavos)**

	<u>2020</u>	<u>2019</u>
Fluxo de Caixa das Atividades Operacionais		
Superávit / Déficit do Exercício	677.109	323.949
Depreciação e Amortização	40.258	34.655
Perda na Baixa de Ativo Imobilizado	-	(5)
	717.367	358.599
(Decréscimo) Acréscimo nas contas do ativo		
Subvenções e Convênios	(77.493)	144.671
Contas a receber	203.855	(205.161)
Adiantamento a Empregados	(3.300)	542
Outros Créditos	16.790	(18.273)
Despesas antecipadas	27.916	(27.916)
Acréscimo (Decréscimo) nas contas do passivo		
Contas a pagar	(16.228)	47.627
Obrigações com Empregados	1.331	23.023
Obrigações Tributárias	(8.553)	6.314
Subvenções e Convênios	952.066	710.555
Receitas a apropriar - Bens recebidos em doação	(25.054)	95.497
Receitas a apropriar - Projetos em execução	(41.044)	41.044
Receitas a apropriar - Equipamentos	(1.557)	21.087
Caixa Líquido Gerado pelas Atividades Operacionais	1.746.097	1.197.609
Fluxo de Caixa das Atividades de Investimentos		
Aquisição de Imobilizado	(34.257)	(170.515)
Aquisição Intangível	-	(11.381)
Caixa Líquido Consumido nas Atividades de Investimentos	(34.257)	(181.896)
(Decréscimo) Acréscimo do saldo de caixa e equivalentes de caixa	<u>1.711.840</u>	<u>1.015.713</u>
Variação de Caixa e Equivalentes de Caixa		
No início do período	2.625.437	1.609.724
No término do período	<u>4.337.277</u>	<u>2.625.437</u>
(Decréscimo) acréscimo do saldo de caixa e equivalentes de caixa	<u>1.711.840</u>	<u>1.015.713</u>

Douglas Carvalho Pereira
Presidente

Jeanito Justino
CRC SP-252475/O-0

As notas explicativas são parte integrante das demonstrações contábeis.